
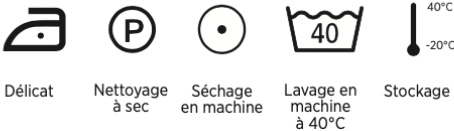



## Fiche de spécification produit



<b>Type</b>	Masque barrière enfant (Taille XS) lavable 50 fois. Conseillé pour des enfants de 4 à 8 ans.
<b>Description</b>	Masque 4 couches : 100% polypropylène 35 g/m <sup>2</sup> .
<b>Classement</b>	Catégorie 1 « Les masques individuels à usage des professionnels en contact avec le public ».
<b>Norme</b>	AFNOR SPEC S76-001 / 2020 UNS 1.
<b>Certification</b>	La certification, réalisée en application de la note d'information interministérielle du 29 mars 2020 relative aux « nouvelles catégories de masques réservées à des usages non sanitaires », a été réalisée par l'IFTH (Institut Français du Textile et de l'Habillement) conformément au protocole d'essais validé par la DGA. Les matières utilisées (tissu, élastiques, fils) pour la confection des masques sont certifiées OEKO-TEX.
<b>Filtration</b>	La performance du masque après 50 lavages, testées par l'IFTH, est de 100% pour des particules de 3µm.
<b>Respirabilité</b>	La performance du masque après 50 lavages, testée à nouveau par l'IFTH après 50 lavages, est de 415 L.m <sup>2</sup> .S-1 pour une dépression de 100 PA.
<b>Couleur</b>	Blanc Uni.

<b>Matière</b>	100 % polypropylène.
<b>Origine</b>	Fabrication française.
<b>Dimensions</b> (A titre indicatif, sans élastiques)	Hauteur : 60 mm Longueur : 150 mm
<b>Conditions d'utilisation</b>	<p><b>NOTICE D'UTILISATION DU MASQUE :</b> Ce dispositif n'est ni un dispositif médical au sens du règlement UE/2017/745 (masques chirurgicaux), ni un équipement de protection individuel au sens du règlement UE/2016/425 (masques filtrants de type FFP2). Ces masques répondent aux prescriptions des autorités sanitaires.</p> <p><b>DOMAINE D'APPLICATION :</b> Un masque barrière est destiné à l'usage par des personnes saines ne présentant pas de symptôme clinique d'infection virale et n'étant pas en contact avec des personnes présentant de tels symptômes. Son port limité à une durée de 4 heures permet de constituer une barrière de protection contre une éventuelle pénétration virale dans la zone bouche et nez de son utilisateur ou d'une personne se trouvant à proximité. Il a pour vocation de protéger cette zone contre tout contact avec les mains. L'utilisation du masque barrière est envisagée par exemple pour une personne quittant son domicile pour se rendre sur le lieu d'exercice de l'activité professionnelle ou pour effectuer des achats de première nécessité dans des établissements autorisés. Ce dispositif peut contribuer à la protection de l'ensemble d'un groupe portant ce masque barrière. Seule la protection limitée contre le virus visé est revendiquée.</p> <p><b>AVERTISSEMENT :</b> Le masque barrière n'exonère absolument pas l'utilisateur de l'application des gestes barrières complétés par la mesure de distanciation sociale qui sont essentiels. Les consignes sanitaires sont présentées sur le site du gouvernement français : <a href="https://www.gouvernement.fr/info-coronavirus">https://www.gouvernement.fr/info-coronavirus</a></p> <p><b>RECOMMANDATIONS DE MISE EN PLACE DU MASQUE BARRIERE :</b> Il est recommandé de porter le masque sur une peau nue (c'est-à-dire sans présence de cheveux au contact avec la peau de l'utilisateur et pour certaines personnes, une peau rasée) et de respecter les étapes suivantes : Se laver les mains à l'eau et au savon ou exercer une friction avec une solution hydro alcoolique avant toute manipulation du masque. Pour une réutilisation du masque, s'assurer que celui-ci ait bien été lavé au préalable selon les recommandations de cette présente notice d'utilisation.</p>  <p><b>RETIRER UN MASQUE BARRIERE :</b> Pour ne pas être contaminé lors du retrait d'un masque barrière, il doit être correctement retiré et isolé, soit pour être jeté, soit pour être lavé. Pour cela, il est recommandé de :  <ul style="list-style-type: none"> <li>Retirer ses gants de protection au préalable, le cas échéant.</li> <li>Se laver les mains à l'eau et au savon ou exercer une friction avec une solution hydro alcoolique.</li> <li>Retirer le masque barrière en saisissant par l'arrière les élastiques du jeu de bride sans toucher la partie avant du masque barrière.</li> <li>Placer le masque barrière à jeter ou à laver dans un contenant spécifique (sac plastique propre).</li> <li>Se laver les mains à l'eau et au savon ou exercer une friction avec une solution hydro alcoolique.</li> <li>Nettoyer l'extérieur du contenant spécifique avec un produit nettoyant.</li> </ul> </p> <p><b>ENTRETIEN ET STOCKAGE DU MASQUE :</b> Lavage en machine à 40°C avec détergent classique, 30 minutes minimum. Conçu pour être réutilisé. 50 lavages conseillés. Séchage en tambour dans les 2 heures après lavage. Repassage à fer doux.</p> <p><b>DUREE D'UTILISATION :</b> Le masque barrière doit être lavé à chaque fois qu'il est souillé, mouillé ou mal positionné sur le visage. Il convient de ne pas le mettre en position d'attente sur le front ou le menton pendant et après utilisation. Durant une même période de 4 heures, le masque ne peut servir plusieurs fois que s'il est retiré selon les consignes, stocké provisoirement ou accroché pour offrir le moins de contact possible et remis selon les consignes.</p> <p>Masques et pochettes réalisés par : <a href="http://www.nordfilm-net.com">www.nordfilm-net.com</a></p>  

La société COCO BP décline toute responsabilité en cas de mauvaise utilisation du masque.

L'équipe du Masque Cocorico.

Le Masque Cocorico  
Société COCO BP  
16 Rue de la Chapelle  
08220 Banogne-Recouvrance  
[bonjour@masque-cocorico.fr](mailto:bonjour@masque-cocorico.fr)  
[www.masque-cocorico.fr](http://www.masque-cocorico.fr)